

# A középiskolai felvételi és az országos kompetencia mérések eredményei

Pannonhalmi Szent Benedek  
Általános Iskola és AMI  
2021/2022. tanév

# Bevezető

- Iskolánkban fontos feladat, hogy a szerkezetváltó iskolákba és a középiskolákba lépőket felkészítse a továbbtanulásra.
- Az országos kompetencia mérések eredményei azt mutatják meg, hogy az iskola oktató-nevelő munkája milyen hozzáadott értéket hordoz, illetve, hogy a tanulóink országos összevetésben hogyan szerepeltek a méréseken.
- A 2020. évi mérések a járvány miatt elmaradtak.

# középiskolai felvételi eredmények, 2022

1. helyre felvettek	18 fő	64 %
2. helyre felvettek	5 fő	18 %
további helyekre felvettek	5 fő	18 %

**A középiskolai felvételinél az első helyen a tanulók azt az iskolát jelölik meg, ahova leginkább szeretnének felvételt nyerni. A második helyen azt, ahova szívesen mennének továbbtanulni. A további helyeket „biztonsági tartalékként” tüntetik fel, hogy mindenképpen bejussanak az érdeklődésüknek megfelelő középfokú képzésbe.**

# 8 és 6 évfolyamos gimnáziumba jelentkezők és felvettek, 2022.

8. évfolyamos gimnáziumba	<b>1 fő</b>	<b>Kazinczy Ferenc Gimnázium, Győr</b>
6. évfolyamos gimnáziumba	<b>4 fő</b>	<b>bencésekhez</b>
ebből	<b>3 fő</b>	<b>Czuczor Gergely Bencés Gimnázium, Győr</b>
	<b>1 fő</b>	<b>Bencés Gimnázium, Pannonhalma</b>

# OKM 2021, 6. évfolyam

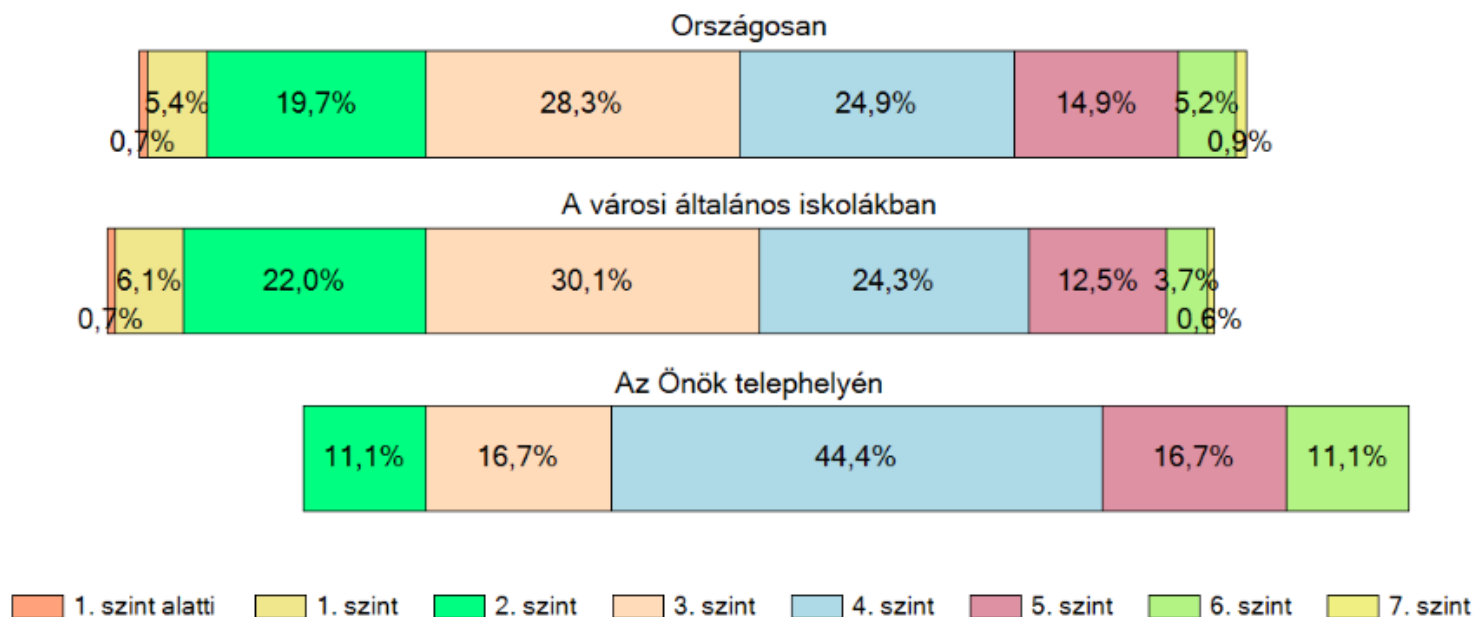
településtípus eredményei kéességpontokban	matematika	szövegértés
<b>országos</b>	1468	1478
<b>kisváros</b>	1427	1432
<b>Pannonhalmi SZBI</b>	<b>1500</b>	<b>1553</b>

**Iskolánk tanulói mindkét területen az országos átlag felett teljesítettek. A családi háttérindex alapján a várható értéket is felülmúltuk, ami azt jelzi, hogy a tanulók teljesítményéhez az iskola által hozzáadott érték jól kimutatható.**

# 2021., 6. évfolyam (szé)

## A tanulók képességszintek szerinti százalékos megoszlása

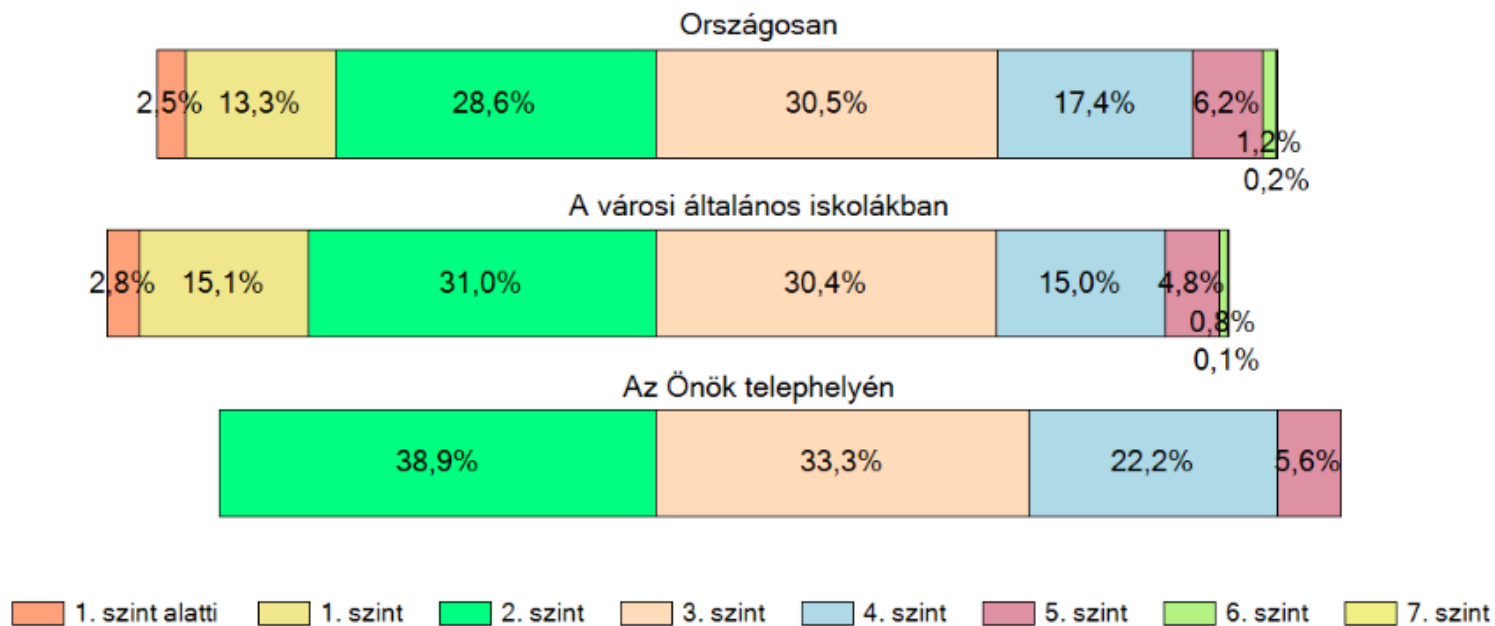
*A kerekítés miatt a százalékos értékek összege eltérhet a 100 százaléktól.*



# 2021., 6. évfolyam (mat)

## A tanulók képességszintek szerinti százalékos megoszlása

*A kerekítés miatt a százalékos értékek összege eltérhet a 100 százaléktól.*



# OKM 2021, 8. évfolyam

településtípus eredményei kéességpontokban	matematika	szövegértés
<b>országos</b>	1609	1590
<b>kisváros</b>	1549	1532
<b>Pannonhalmi SZBI</b>	<b>1640</b>	<b>1687</b>

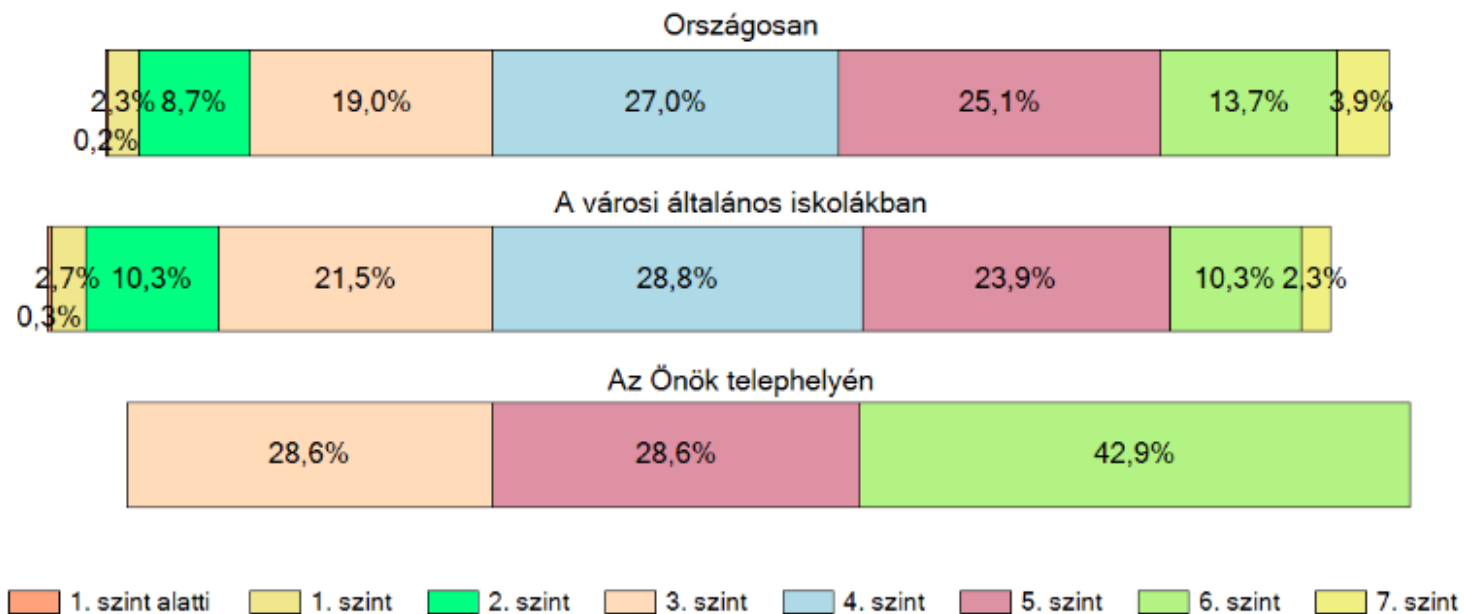
**Iskolánk tanulói mindkét területen az országos átlag felett teljesítettek. Családi háttérindexet a kis létszám miatt a program nem tudott feltüntetni.**



# 2021., 8. évfolyam (szé)

## A tanulók képességszintek szerinti százalékos megoszlása

*A kerekítés miatt a százalékos értékek összege eltérhet a 100 százaléktól.*



# 2021., 8. évfolyam (mat)

## A tanulók képességszintek szerinti százalékos megoszlása

*A kerekítés miatt a százalékos értékek összege eltérhet a 100 százaléktól.*

